



# PARA MONAGUILLOS



Somos ángeles y te vamos a acompañar en este librito, para explicarte cosas y ayudarte a rezar

Sabemos bastante





# INDICE

Preparación del lugar

Preparación del altar

El sacerdote se viste

Vasos y cosas que se necesitan

Para comulgar bien

pág

1

3

5

7

9

Vamos, os tengo que explicar todo lo que hay que preparar para que pueda celebrarse la Santa Misa:

EL LUGAR, EL ALTAR, EL VESTIDO del SACERDOTE y los VASOS SAGRADOS y alguna cosa más.

Y también vosotros os debéis preparar bien



# EL LUGAR de la CELEBRACION

Para celebrar la Misa vamos a preparar un lugar adecuado

Primero UN PLANO



Plano

Aquí EL ALTAR para el sacrificio



Altar

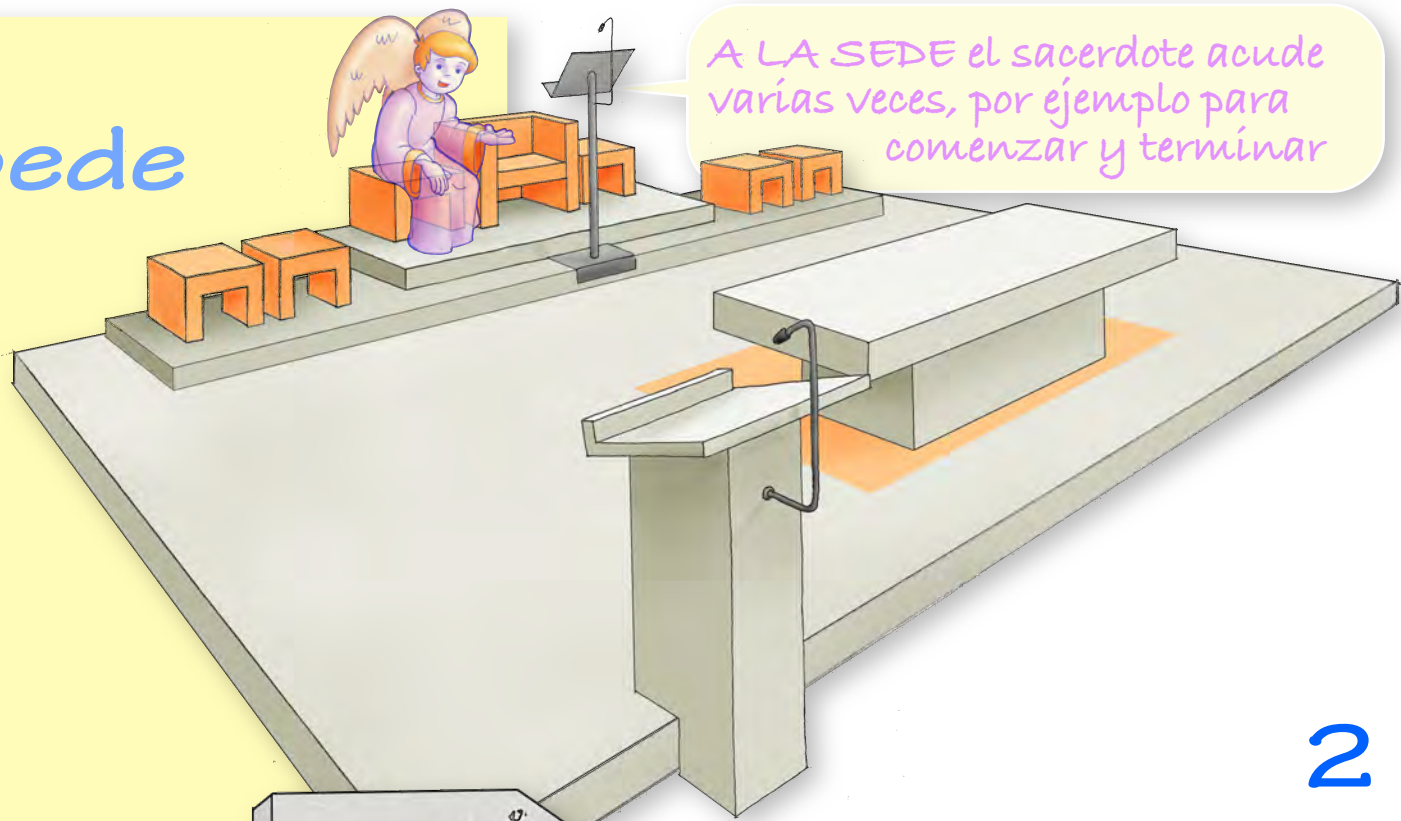
EL AMBÓN es el lugar desde donde se lee LA PALABRA de DIOS



Ambón

1

# Sede



A LA SEDE el sacerdote acude varias veces, por ejemplo para comenzar y terminar

2

EL RETABLO adorna y enmarca la celebración con imágenes de Jesús de María y de los santos.

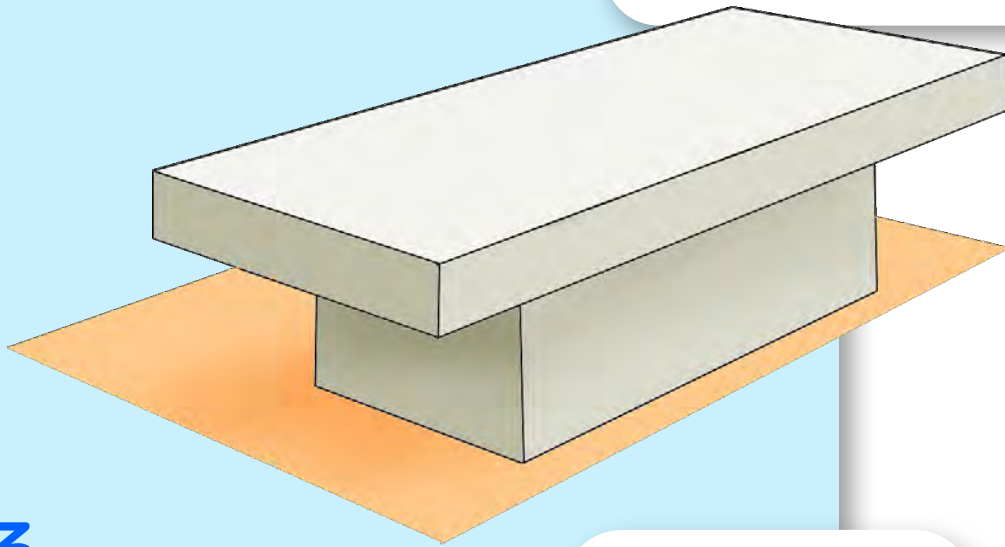
Así tenemos el lugar preparado para la celebración

# Retablo



# EL ALTAR

Vamos a ir poniendo las cosas que hacen falta para celebrar la Misa



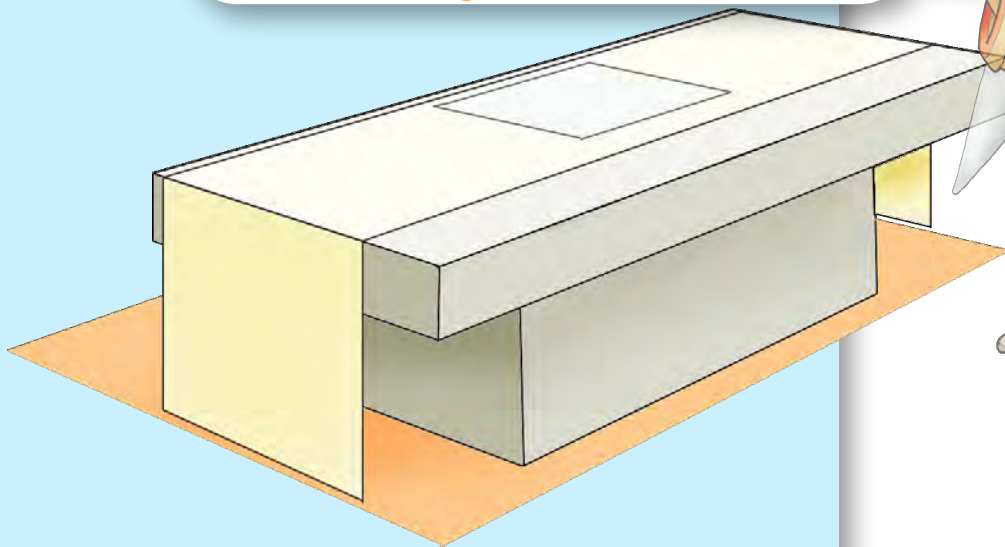
3

Lo primero que ponemos es EL MANTEL

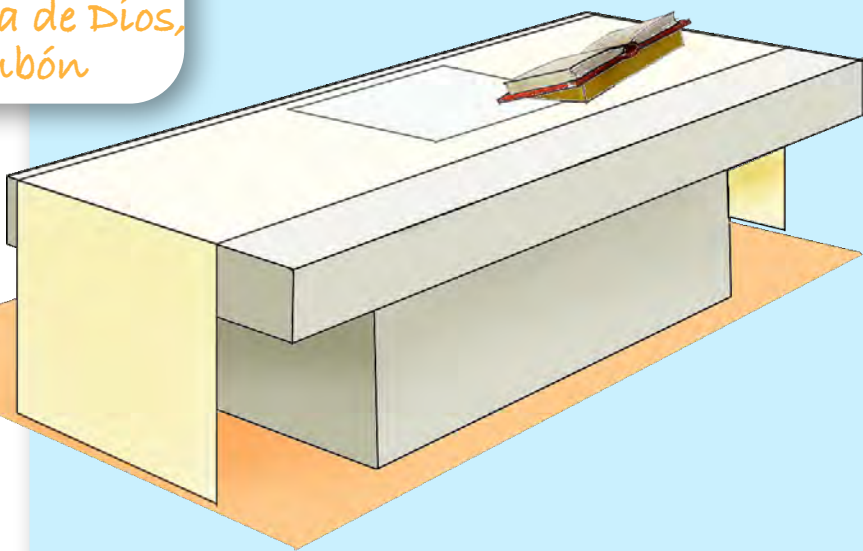


Encima del mantel se coloca EL CORPORAL y sobre él estarán el cuerpo y la sangre de Jesús

EL MISAL, sobre un atril quedan al lado izquierdo del sacerdote

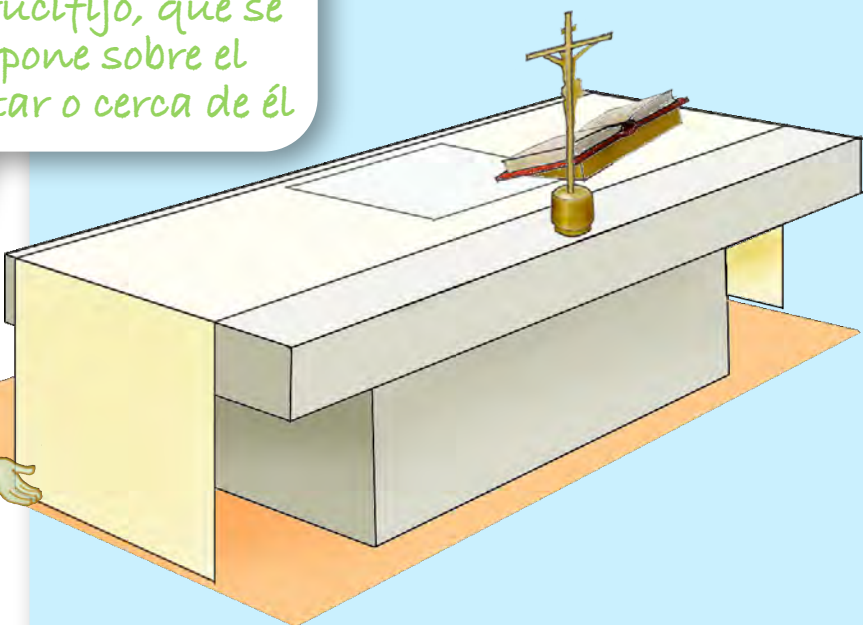


EL LECCIONARIO es el libro que contiene la palabra de Dios, se coloca en el Ambón

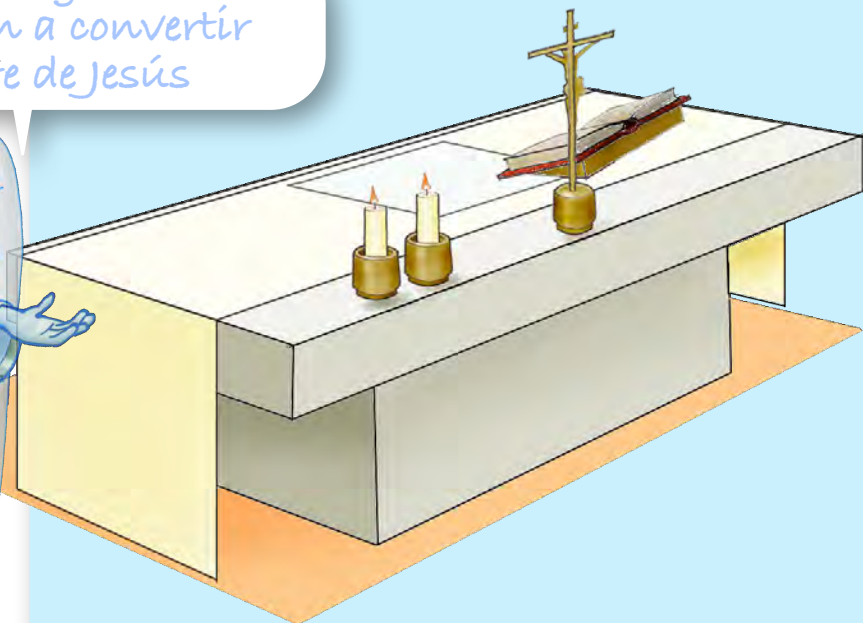


y yo traigo los candeleros y las velas

yo he puesto el crucifijo, que se pone sobre el altar o cerca de él



ya podemos traer los vasos sagrados con el pan y el vino que se van a convertir en el cuerpo y la sangre de Jesús





# EL SACERDOTE

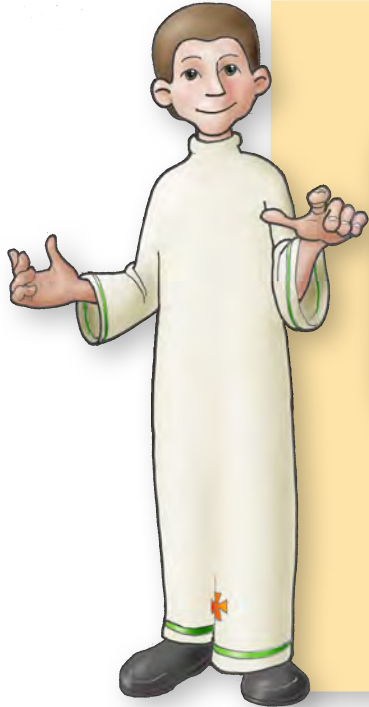
Yo traía el AMITO, pero no hace falta porque el alba es de cuello cerrado



El sacerdote va a ponerse los vestidos sagrados para celebrar la Misa. Primero se pone el ALBA. Se está vistiendo de Cristo. El Alba es signo de la limpieza de corazón



5



Sobre el alba, puede ponerse EL CÍNGULO signo de la pureza del cuerpo



LA ESTOLA sobre los hombros es signo de la inmortalidad de Cristo





Por último el sacerdote se viste LA CASULLA prenda de vida eterna



Ya está el sacerdote vestido de Cristo, listo para la Misa



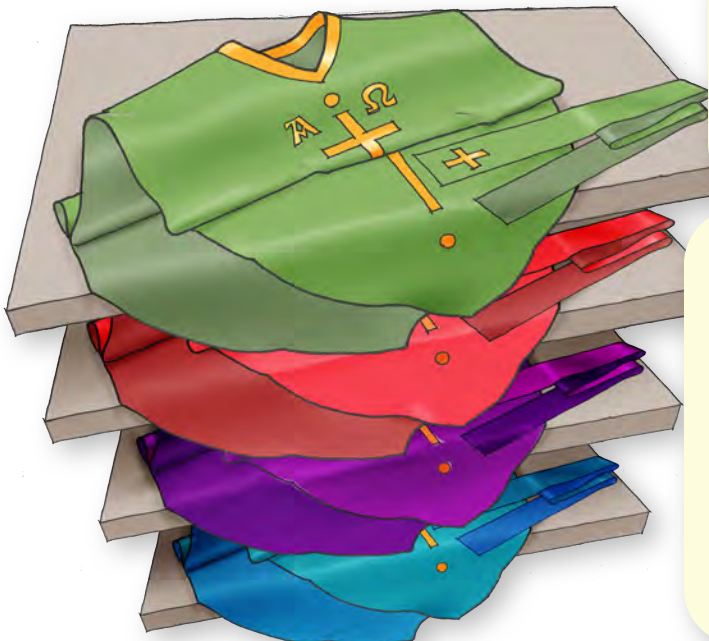
6



En las concelebraciones, salvo el celebrante principal puede sustituirse la casulla por una estola grande



Además del color blanco que se utiliza en fiestas también se utilizan otros colores



Verde: esperanza, se usa en el tiempo ordinario  
 Rojo: sangre y fuego: mártires y Espíritu Santo  
 Morado: penitencia, cuaresma adviento y difuntos  
 Azul: Santa María 15 de agosto y 8 de diciembre

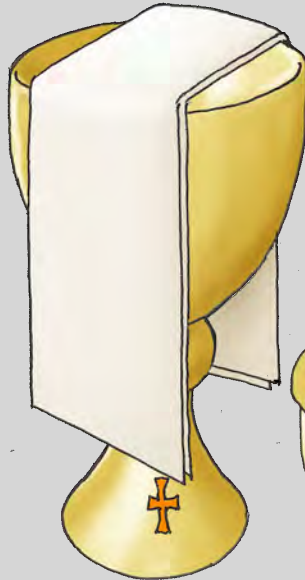


Purificador

Palia

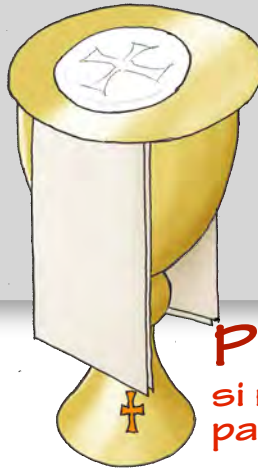


Cáliz




Patena

si no se usa la patena-copón



7


Corporal



Aquí tienes lo que hay que preparar para que el sacerdote lo utilice en la Misa

Está dibujado con detalle cómo se prepara el cáliz.

Cubrecáliz y carpeta si se usa



# EL CÁLIZ Y LOS VASOS SAGRADOS

y alguna cosa más



lavabo




Copón



8

Patena-copón

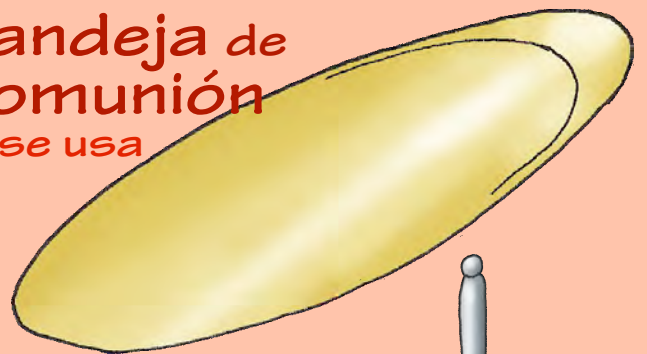


vinajeras

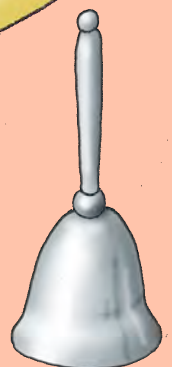


manutergio

bandeja de  
comuni3n  
si se usa



campanilla  
si se usa



# comulgar en la boca

## Para comulgar bien

9



1. Cuando estés delante del sacerdote, haz un signo de reverencia (por ejemplo una inclinación de cabeza)



2. Después abre la boca y saca un poco la lengua

También puedes hacer una genuflexión en lugar de una inclinación de cabeza.

Si comulgas de rodillas no hace falta que hagas otro signo de reverencia



Ya sabes que lo más importante es la ACTITUD INTERIOR.  
Los gestos ayudan




# comulgar en la mano

## CONDICIONES


1. TIENE QUE ESTAR PERMITIDO.
2. HAY QUE TENER LAS MANOS LIMPIAS.
3. DEBES SABER HACERLO BIEN.

1. un signo de reverencia (por ejemplo una inclinación)




Recuerda que estás recibiendo EL MISMO cuerpo de JESÚS

2. Después pon la mano izquierda sobre la derecha como indica el dibujo



3. Toma la hostia con la mano derecha y llévatela a la boca



ES MUY IMPORTANTE que lo hagas DELANTE del ministro de la comunión



Esperamos que lo que os hemos enseñado os haya gustado y os sirva para querer a JESÚS



